

2024-25年度

保良局蕭漢森小學

2024-25年度

蕭小大家庭



姓名：

班別：



我們一起唱校歌


保良總理，肩負重義，
 致力興學，德教普施，
 定百年之大計，賴眾志之支持，
 成樹人之偉舉，奠教育之宏基，
 莘莘學子，雅化於斯，
 循循善誘，啟發天資，
 人才輩出，萬載欽遲，
 人才輩出，萬載欽遲。



1. 班中指令

蕭小是我家！歡迎各位同學！
 課室內進行活動時，老師會給以下口號。
 大家先學習如何回應老師啊！

	老師	學生
老師給予 讚賞		 (1.1.3)
老師需要 同學安靜		 (1.1.1) + 手放桌面
同學完成 活動後		坐正/伏下



小指令



<input checked="" type="checkbox"/> 書包及書本 	<input checked="" type="checkbox"/> 筆袋  <ul style="list-style-type: none"> ➢ 三支鉛筆、一塊橡皮、一把尺子 (約 20 cm) ➢ 要貼上姓名貼紙
<input checked="" type="checkbox"/> 功課袋 <ul style="list-style-type: none"> ➢ 將家課冊、學生手冊、通告、功課放入功課袋內 	<input checked="" type="checkbox"/> 小食袋 <ul style="list-style-type: none"> ➢ 水樽、食物盒、紙巾/消毒紙巾 ➢ 要貼上姓名貼紙
<input checked="" type="checkbox"/> 午膳枱墊及 餐具	<input checked="" type="checkbox"/> 視藝科用品 (如需要)
<input checked="" type="checkbox"/> 玩具	<input checked="" type="checkbox"/> 昂貴文具



4. 科目

中文



英文

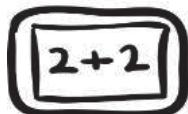


英文

PM lesson



數學



常識



視藝



音樂



體育



電腦

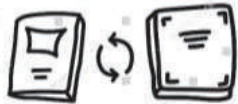










普通話

pǔ tōng huà
普通話



5. 課堂流程

 BOOK SWAP	
<p>1. 將上一堂的書本收拾好，寫好家課冊</p>	<p>2. 將今堂的書本放在桌上</p>
	
<p>3. 坐好，手放在桌上</p>	<p>4. 小眼睛，望老師</p>
	
<p>5. 小耳朵，聽清楚</p>	<p>6. 服從指示，遵守規則</p>
	
<p>7. 要說話，先舉手</p>	<p>8. 離開座位，先舉手</p>



6. 齊齊學：寫家課冊

同學們，為什麼每天都要寫齊家課冊呢？
寫齊家課冊有什麼好處？請圈出適合答案。

老師欣賞你

老師稱讚你盡責

欠交功課被記過失

不知道做什麼功課

學懂做事有條理

培養責任心

要父母操心

影響學業


爸爸媽媽開心

輕鬆學習

經過班主任的指導，今天學會了哪些寫齊功課的好方法？請在□內加上「✓」。

- 留意老師有否在下課前已寫下功課。
- 老師說要寫家課冊時，要立即行動。
- 轉堂時，寫家課冊。
- 小息時，檢查是否寫好家課冊。
- 預備放學時才寫家課冊。
- 請同學替自己寫家課冊。
- 請同學幫忙檢查家課冊。

請填上顏色



寫齊家課冊

你我做得到

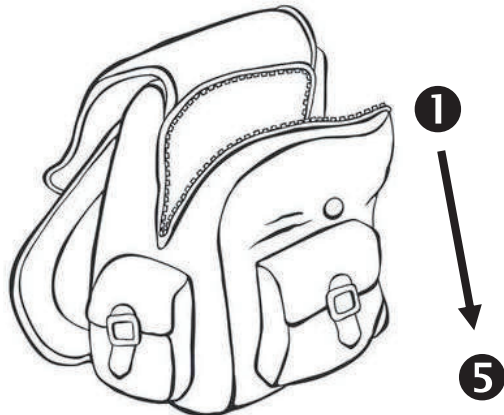


7. 齊齊學:收拾書包

同學們，為什麼每天都要收拾書包呢？

齊齊學習如何收拾書包吧！

①	②	③	④	⑤
功課袋 (家課冊、手冊、 通告、功課等)	大課本	小課本	其他簿冊	筆袋



處理「功課百寶袋」好方法

1. 完成功課後，再核對家課冊。
2. 在家課冊上，將完成的功課加上「✓」。
3. 每天給家長簽家課冊。
4. 揭開已完成功課的那頁，將不同的功課疊成「三文治」。
5. 最後，將所有家課冊、功課、手冊、通告放入「功課百寶袋」內。

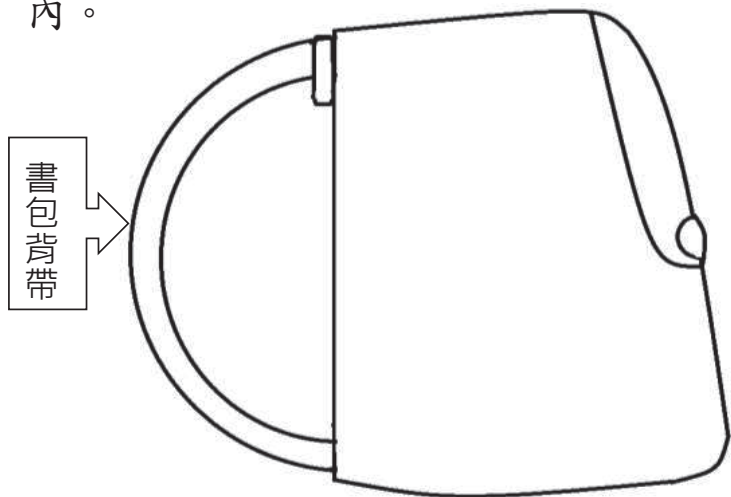


學懂收拾好書包及功課袋嗎？收拾整齊有什麼好處？請「✓」出適合的答案。

<input type="checkbox"/> 培養良好習慣	<input type="checkbox"/> 交齊功課
<input type="checkbox"/> 令書包太重	<input type="checkbox"/> 找不到功課
<input type="checkbox"/> 做事有條理	<input type="checkbox"/> 會忘記帶功課
<input type="checkbox"/> 令自己身體健康	<input type="checkbox"/> 訓練自己分析、記憶及執行能力
<input type="checkbox"/> 減輕書包重量	<input type="checkbox"/> 縮短收功課時間

書本也排隊

請將書本及用具由大至小排好，繪畫在書包內。



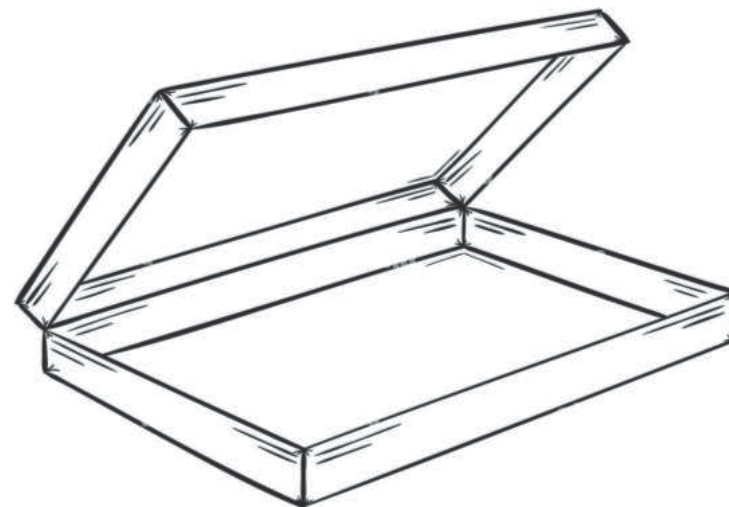
收拾書包、功課袋大挑戰

試試將自己書包及「功課八寶袋」收拾好。再由父母檢查及圈出表現。請父母為小朋友打打氣！

	非常好!	合格!	要再努力 練習!
家長簽名:			

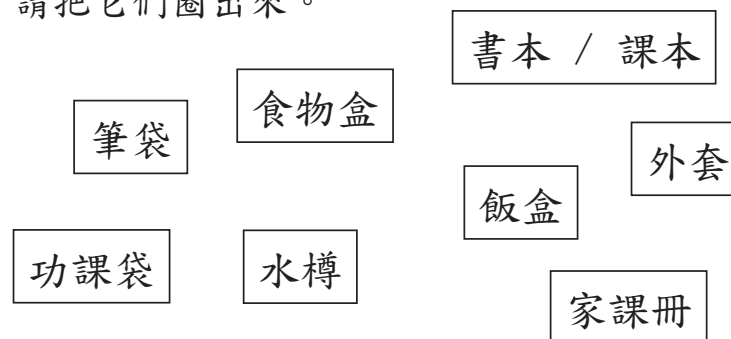
筆袋四寶

什麼是筆袋四寶？筆袋內應放哪些東西？
同學們，試把它們繪畫出來。記緊每日都要帶齊「筆袋四寶」上學。



抽屜「四寶」

我們應該在抽屜內擺放哪四樣東西？
請把它們圈出來。



清潔、整齊大搜查

請檢查以下地方，同學們是否能夠做到又清潔又整齊呢？

1. 我的  **座位** 周圍都 (很清潔 / 很骯髒)。
2. 我的  **桌子** 很 (整潔 / 凌亂)。
3. 我的  **書包** 很 (整潔 / 凌亂)。
4. 我的  **功課袋** 很 (整潔 / 凌亂)。
5. 我的  **抽屜** 放了(垃圾/ 書本/ 零食/ 文具)

蕭小之…3333

請在適當的位置填上你的想法。

在保良局蕭漢森小學，

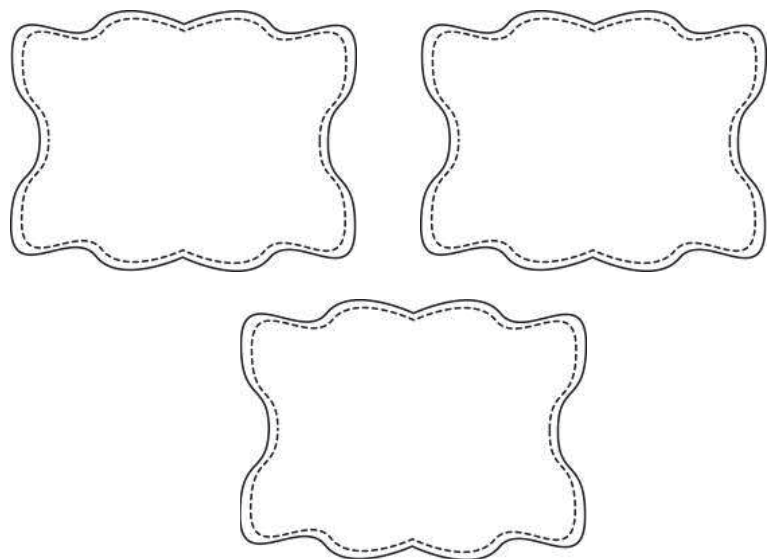
1. 你喜歡做的三件事。




2. 你愛去的三處地方。



3. 你認識的三位好同學。




4. 你喜愛的三個科目。

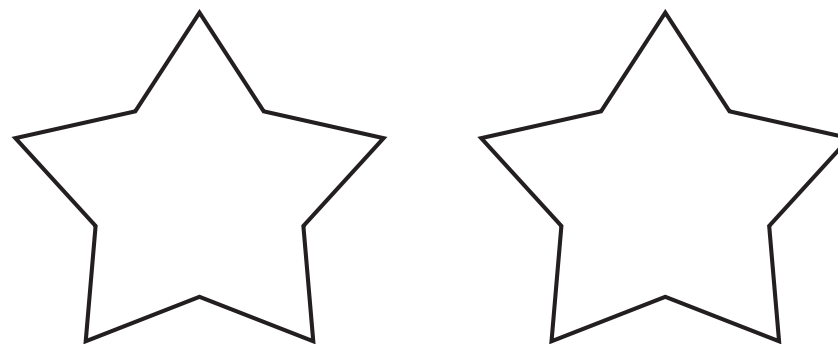


我愛蕭小

蕭小是我家！請為蕭小填上美麗的顏色。



你會怎樣愛護蕭小？請寫出兩個行動。



自理能力大測試

若能做到以下要求，請在方格內加上「✓」。

4天或以上取得「✓」，可獲印花一個！

7天都能取得「✓」，則可獲印花兩個！

日期	我能做到	家長簽署
2/9 (一)	<input type="checkbox"/> 收拾書包 <input type="checkbox"/> 寫齊家課冊 <input type="checkbox"/> 收拾功課袋 <input type="checkbox"/> 給家長簽家課冊	
3/9 (二)	<input type="checkbox"/> 收拾書包 <input type="checkbox"/> 寫齊家課冊 <input type="checkbox"/> 收拾功課袋 <input type="checkbox"/> 給家長簽家課冊	
4/9 (三)	<input type="checkbox"/> 收拾書包 <input type="checkbox"/> 寫齊家課冊 <input type="checkbox"/> 收拾功課袋 <input type="checkbox"/> 給家長簽家課冊	
5/9 (四)	<input type="checkbox"/> 收拾書包 <input type="checkbox"/> 寫齊家課冊 <input type="checkbox"/> 收拾功課袋 <input type="checkbox"/> 給家長簽家課冊	
6/9 (五)	<input type="checkbox"/> 收拾書包 <input type="checkbox"/> 寫齊家課冊 <input type="checkbox"/> 收拾功課袋 <input type="checkbox"/> 給家長簽家課冊	
9/9 (一)	<input type="checkbox"/> 收拾書包 <input type="checkbox"/> 寫齊家課冊 <input type="checkbox"/> 收拾功課袋 <input type="checkbox"/> 給家長簽家課冊	
10/9 (二)	<input type="checkbox"/> 收拾書包 <input type="checkbox"/> 寫齊家課冊 <input type="checkbox"/> 收拾功課袋 <input type="checkbox"/> 給家長簽家課冊	